

9. Un país Patrimonio de la Humanidad

5° País del mundo



En 1986, contaba con 14 bienes declarados

En 2025, cuenta con 50.

3° de Europa

La Alhambra de Granada, la Catedral de Burgos, el centro histórico de Córdoba, el Monasterio de El Escorial y las obras de Antoni Gaudí son algunos de los primeros 50 bienes que fueron declarados Patrimonio de la Humanidad por la UNESCO. Son definidos como "sitios naturales, urbanos y culturales de importancia excepcional para la herencia común de la humanidad". España también cuenta con 22 elementos de Patrimonio Cultural Inmaterial de la Humanidad tales como el Silbo Gomero, las Fallas de Valencia, los Castells o el Flamenco.

UNESCO.

10. Movilidad y conectividad

1986 0 KM
2025 3.973 KM



FRANCIA 2.748 KM
ALEMANIA 1.163 KM
ITALIA 1.097 KM

España ha construido, en las últimas dos décadas, la red de alta velocidad más extensa de Europa y la 2ª del mundo.

Ministerio de Transportes y Movilidad Sostenible, Eurostat, ADIF



España es el tercer país del mundo en longitud de vías de alta capacidad y el primero en la UE.

Ministerio de Transportes y Movilidad Sostenible, UNECE

España, líder en vuelos diarios.

1986 976
2025 4.984



1° de la UE



4° del mundo

ALEMANIA 4.711
FRANCIA 4.086
ITALIA 3.789

Eurocontrol, Forbes.

esade

EsadeGeo-Center for Global Economy and Geopolitics


40 AÑOS EN LA UE



40 AÑOS DE ESPAÑA EN LA UE 40 INDICADORES

Y UNA HISTORIA DE PROGRESO

1. Esperanza de vida: vivimos más y mejor



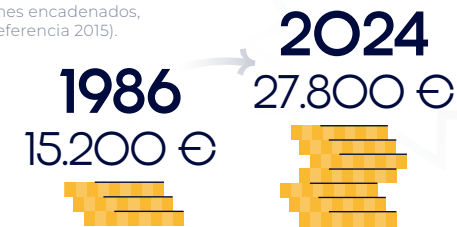
En 2025, España, con 84 años, supera la media de la UE (81,5 años) y registra un gran avance en la esperanza de vida.

Ministerio de Sanidad, Eurostat.

2. El PIB per cápita ha aumentado cerca del doble

PIB per cápita

(volumenes encadenados, año de referencia 2015).



Desde la adhesión de España a la UE, el PIB per cápita prácticamente se ha duplicado, en una trayectoria de avance que refleja la integración en el mercado europeo y el crecimiento sostenido de la actividad económica. Este avance ha ido acompañado de una mejora tangible del nivel de vida.

AMECO, Comisión Europea.

3. Más de un millón de españoles han participado en el programa Erasmus

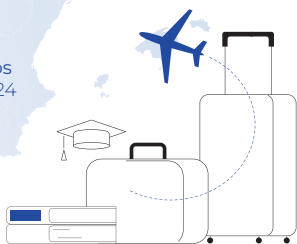
Estudiantes españoles en el programa Erasmus:



+1M

de estudiantes españoles han participado desde el inicio del programa, en 1987

215 K
estudiantes europeos acogidos durante 2024



España es el país participante que más estudiantes acoge

España es el país participante que más estudiantes acoge y uno de los que más envía cada año. Francia ha acogido a 109.000 y enviado 182.000. Alemania ha acogido a 115.000 y enviado a 164.000. Italia ha acogido 148.000 y enviado 130.000.

Eurostat, Comisión Europea, Ministerio de Ciencia, Innovación y Universidades.

4. España lidera la tasa mundial de trasplantes y donaciones de órganos con 132 trasplantes por millón de personas

El número total de trasplantes se ha multiplicado por seis.



En 2024, España alcanzó 132,8 trasplantes (por millón de personas) y 52,6 donantes de órganos (por millón de personas). Las tasas de donantes y de trasplantes por millón de personas son las más altas del mundo desde hace décadas.

La tasa de donaciones española es el doble que la europea de 22,9 donantes por millón de personas. España aportó en 2023 el 23% de las donaciones de órganos de la UE, pese a representar apenas el 11% de la población europea.

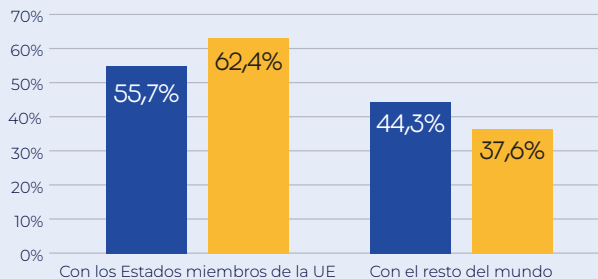
Ministerio de Sanidad, OMS.

5. Una economía abierta y competitiva: se ha doblado la exportación

Exportaciones como % del PIB:



Exportaciones e Importaciones de España como % del PIB.
Importaciones / Exportaciones




España converge con las economías más exportadoras aprovechando la ventaja competitiva de estar en el Mercado Único. **Más del 60% de nuestras exportaciones son a países de la UE.** Los principales destinos de exportación son Francia, Alemania, Portugal e Italia.

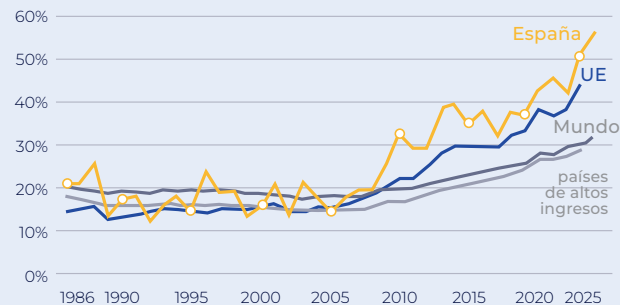
Banco Mundial

6. Generación eléctrica renovable

57%
de la electricidad en 2025 se generó con fuentes renovables



Frente a un **20%** en 1986

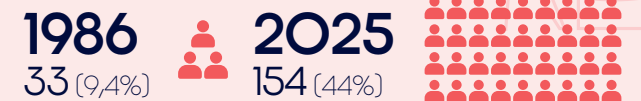


España supera la media de la UE en electricidad generada con fuentes de energía renovable. En 2025 se alcanzó el récord del 57%. Las fuentes principales son: eólica (22%), fotovoltaica (19%) e hidráulica (12%).

REE, Ministerio de Economía, Ministerio para la Transición Ecológica y el Reto Demográfico, Eurostat.

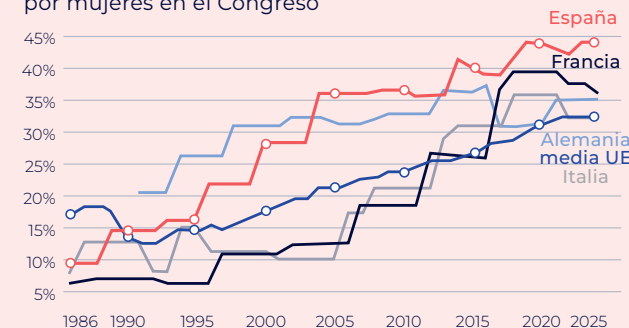
7. Paridad en el Congreso

Número de diputadas:



Congreso de los Diputados

Porcentaje de escaños ocupados por mujeres en el Congreso



El cambio en la cultura política se refleja en la paridad de género en el Congreso de los Diputados, que se encuentra notablemente por encima de la media de la UE.

OWID, V-DEM

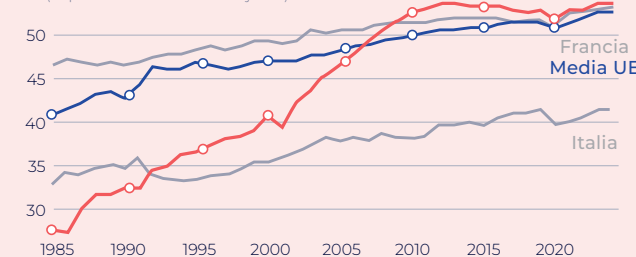
8. Mujeres trabajadoras: el mayor cambio en la UE

53%
de las mujeres participan en la fuerza laboral.



27%
El doble de 1986.

Tasa de participación femenina en la fuerza laboral (% población total de mujeres)



La tasa de participación femenina en la fuerza laboral se ha duplicado, pasando del 27% en 1986 al 53% actual. Este cambio refleja el cambio en el acceso de las mujeres a la educación y al empleo, y la progresiva mejora de los estándares de igualdad laboral.

Banco Mundial.