

# ESTRUCTURA DEL MAEC

## Personal

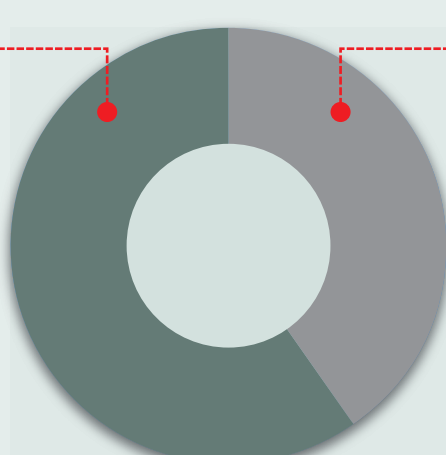


**5.699**

trabajadores entre personal laboral y funcionario

### Distribución entre personal laboral y funcionario

**3.398**  
Personal laboral



**2.301**  
Personal funcionario



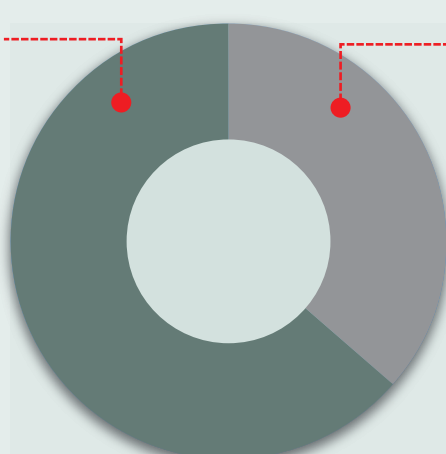
**2.772**  
hombres



**2.927**  
mujeres

### Personal funcionario

**1.494**  
otros Cuerpos



**807**  
diplomáticos



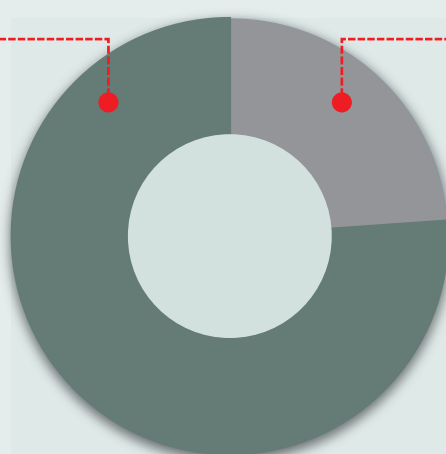
**1.178**  
hombres



**1.123**  
mujeres

### Distribución entre destino del personal

**4.335**  
destinados en el exterior



**1.364**  
destinados en servicios centrales



**2.150**  
hombres



**2.185**  
mujeres



**622**  
hombres



**742**  
mujeres

## Presupuesto

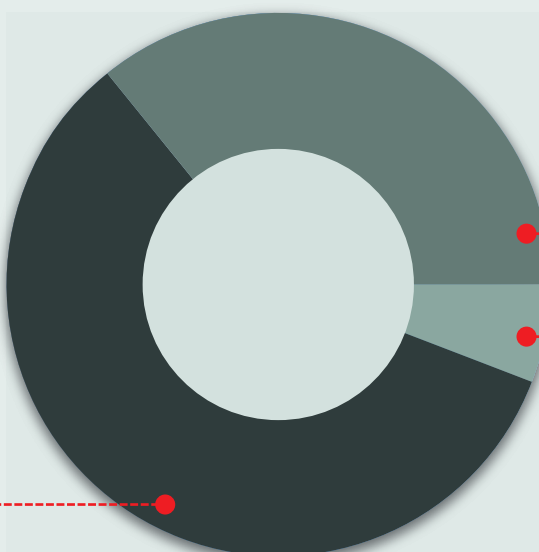


**1.343.221.300€**

Datos correspondientes a los presupuestos del año 2013

**58,46%**  
Acción diplomática y consular

**56,89%** Acción del Estado en el Exterior  
**1,57%** Acción Diplomática ante la Unión Europea



**35,61%**  
Cooperación Internacional

**19,02%** Cooperación para el Desarrollo  
**16,55%** Transferencias internas  
**0,04%** Cooperación, Promoción y Difusión de la Cultura en el Exterior

**5,93%**  
Servicios Generales

**5,77%** Dirección y Servicios Generales de Asuntos Exteriores  
**0,17%** Investigación y desarrollo de la sociedad de la información

## Red exterior

**118**

Embajadas bilaterales

**183**

Oficinas Consulares

**10**

Representaciones ante Organismos Internacionales

